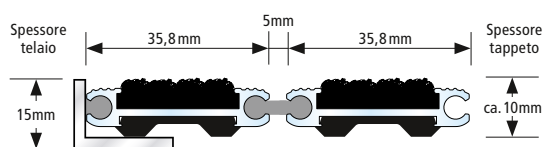


# TOP CLEAN LIGHT 10

## Reps

Lo spessore di soli 10 mm corrisponde all'incirca allo spessore delle mattonelle. Per questo motivo è ideale per posa libera. Non è necessario un telaio. Concepito per interni e ambienti d'ingresso coperti a frequentazione normale. Robusto reps con elevato effetto pulente. Insonorizzante, indeformabile, arrotolabile e facile da pulire. Prodotto esclusivamente in forma rettangolare, non disponibile in forme speciali.



-  Uso interno  
pUso esterno coperto
-  Riciclabile
-  Inossidabile



- 1** Zone 1: Zona di assorbimento dello sporco grossolano
- 2** Zone 2: Zona intermedia per ambienti d'ingresso molto frequentati
- 3** Zone 3: Zona di assorbimento dello sporco sottile e dell'umidità









### DATI TECNICI

|  |   |
|--|---|
| <b>Profilo in alluminio</b>                | Profilo in alluminio stabile (lega EN AW 6060)  |
| <b>Parte superiore</b>                     | Reps fine: Robusto polipropilene, resistente ai raggi UV  |
| <b>Parte inferiore</b>                     | I profili in gomma insonorizzanti consentono un transito silenzioso.  |
| <b>Congiunzione</b>                        | Flessibile profilo di congiunzione perforato  |
| <b>Colori profilo di compensazione</b>     | Nero o Grigio   |
| <b>Distanza profilo</b>                    | 5 mm  |
| <b>Dimensioni</b>                          | Se installato in un telaio, qualora necessario, si può ottenere la direzione di marcia con un profilo di compensazione. In caso di posa libera la direzione di marcia è una misura approssimativa (di poco inferiore o superiore) |
| <b>Spessore di profilo Reps fine</b>       | 35,8 mm   |
| <b>Altezza di tappeto</b>                  | ca. 10 mm   |
| <b>Peso / m<sup>2</sup></b>                | 9,7 kg  |
| <b>Max. lunghezza aste per pezzo unico</b> | 300 cm  |
| <b>Max. peso per pezzo unico</b>           | 50 kg   |
| <b>Forme speciali</b>                      | Possibili secondo le vostre indicazioni (sovrapprezzo)  |
| <b>Divisione del tappeto</b>               | Standard = a partire da 300 cm di lunghezza delle aste e/o 50 kg di peso.<br>Sono possibili divisioni lungo le aste e lungo il senso di marcia su richiesta del cliente   |

# TOP CLEAN LIGHT 10

## Reps

### INFORMAZIONI SUL PRODOTTO

|   |   |  |   |
|---|---|--|---|
| <b>Frequenzazione <sup>1)</sup></b>   | <b>Transitabilità <sup>2)</sup></b>   | <b>Carico statico <sup>3)</sup></b>  | <b>Carico per ogni ruota <sup>4)</sup></b>  |
|  normale |  350 kg                                    |  7.000 kg |  225 kg      |
| <b>Assorbimento sporcizia</b>   | <b>Assorbimento umidità</b>   | <b>Proprietà antisdrucciolo</b>  | <b>Reazione al fuoco</b>  |
|  medio   |  elevato                                   |  Reps R11 |  Reps Cfl-s1 |
| <b>Garanzia <sup>5)</sup></b>   | <b>Reach <sup>6)</sup></b>  |  |   |
|  10 anni |  Conforme REACH                            |  |   |
| <b>Transitabilità con</b>   | sedia a rotelle, trolley  |  |   |
| <b>Ambiti di utilizzo <sup>7)</sup></b>   | <ul style="list-style-type: none"> <li>• Ambiti commerciali</li> <li>• Ambiti pubblici</li> <li>• Ambiti privati</li> </ul> |  |   |

### ACCESSORI

|                    |  |
|--------------------|--|
| (con sovrapprezzo) | <ul style="list-style-type: none"> <li>• Telaio del tappeto</li> <li>• Elementi separatori (per tutti i tappeti Top Clean a più sezioni senza connettori)</li> </ul> |
|--------------------|--|

### SERVIZI E PRESTAZIONI

|                             |  |
|-----------------------------|--|
| (in loco, con sovrapprezzo) | <ul style="list-style-type: none"> <li>• Consulenza in cantiere</li> <li>• Misurazione con apparecchio di misurazione digitale</li> <li>• Servizio di montaggio e installazione</li> <li>• Smaltimento dei tappeti usati</li> <li>• Riparazioni / cambio degli inserti soggetti ad usura</li> <li>• Pulizia</li> </ul> |
|-----------------------------|--|

# TOP CLEAN LIGHT 10

## Reps

### COLORI REPS



010 Antracite  
Reps fine

020 Grigio Chiaro  
Reps fine

030 Beige Screziato  
Reps fine

040 Blu Screziato  
Reps fine

070 Rosso  
Reps fine

Per motivi tecnici i colori di stampa possono differire dai colori reali.

### CARATTERISTICHE REPS

|  |  |  |                                       |  |   |
|--|--|--|---------------------------------------|--|---|
|  | Spessore fino a 11                         |  | Campo di impiego (DIN 66095): estremo |  | Caratteristiche antiscivolo R11 DIN 51130 |
|  | Peso totale: fino a 3.000 g/m <sup>2</sup> |  | Arrotolabile                          |  | Bassa emissione inquinanti RAL-UZ 128     |
|  | Composizione: 100% Polipropilene           |  | Lascia passare il calore              |  | Antistatico < 2 kV                        |
|  | Fabbricazione: annodato                    |  | Insonorizzante                        |  | Alla luce ISO 105 B02: bene 6             |
|  | Peso fibre: fino a 1'700 g/m <sup>2</sup>  |  | Certificazione fuoco DIN EN 13501-1   |  | All'attrito ISO 105 X12: bene 4           |
|  | Dorso: SBR-impregnato con Latex            |  | Adatto a sedie con rotelle            |  | All'acqua ISO 105 E01: bene 5             |
|  | Ideale per grandi superfici                |  | Resistenza alle rotelle DIN 54324     |  |   |

Con riserva di cambiamenti tecnici ed errori.

1) normalee: fino a ca. 2.800 passaggi, media: a partire da ca. 2.800 passaggi, intensa: a partire da ca. 5.100 passaggi al giorno.  
 2) Transitabile con un transpallet (doppi rulli) fino al peso complessivo indicato.  
 3) La capacità di carico dei nostri tappeti per ingresso è stata testata con una macchina che può effettuare test con carichi fino a 100 t, con un corpo che esercita pressione di dimensioni 10 x 10 cm (= 100 cm<sup>2</sup>).  
 I tappeti con inserti a spazzola o inserti raschianti sono transitabili con veicoli solo parzialmente. Evitare assolutamente di accelerare, frenare e fare manovre!

4) I dati relativi al carico si riferiscono a una ruota in poliuretano con Ø 85 mm e una larghezza di 100 mm. Nella valutazione dei nostri sistemi di tappeti per ingresso è stato simulato il carico concentrato che viene trasmesso da un singolo rullo al tappeto. Per il carico complessivo questo valore può essere moltiplicato per il numero dei rulli del mezzo di trasporto.  
 5) Garanzia di produzione e vizi della cosa. La garanzia dipende dal tipo di utilizzo, dal tipo di installazione e di pulizia corrente e dalla manutenzione, che corrispondono alle raccomandazioni di GEGGUS. Tutte le garanzie sono soggette alle Condizioni generali di contratto (in tedesco: Allgemeine Geschäftsbedingungen), consultabili sul sito [www.geggus.de](http://www.geggus.de).

6) I prodotti GEGGUS non contengono sostanze che attualmente sono classificate come estremamente preoccupanti (SVHC) e che in una concentrazione superiore allo 0,1% sono inserite nella lista delle sostanze candidate all'autorizzazione.  
 7) Nella valutazione dei criteri per il relativo utilizzo occorre tener conto delle caratteristiche di prestazione dei singoli tipi di tappeti.