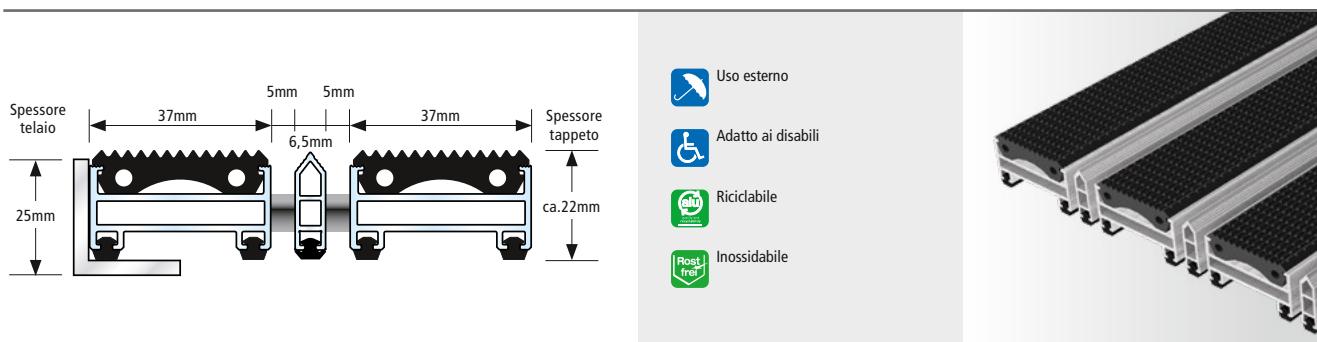


# TOP CLEAN TREND® XL 22

## Profilo in gomma + Inserto raschiante

Soluzioni di sistema che si possono combinare individualmente, sviluppate per ingressi con grandi superfici e architettura d'interni rappresentativa. Profili antisdrucciolo in gomma e a spazzola dello spessore di 37 mm garantiscono una cattura della sporcizia altamente efficiente e una gradevole percorribilità. Con inserti raschianti, inoltre, si può accrescere ulteriormente la forza pulente. Disponibile anche con inserti a spazzola. I tappeti sono resistenti alla corrosione, insonorizzanti, indeformabili, arrotolabili e facile da pulire. Produzione in qualsiasi dimensione di larghezza e profondità. Confezioni speciali con sovrapprezzo.



- 1** Zone 1: Zona di assorbimento dello sporco grossolano
- 2** Zone 2: Zona intermedia per ambienti d'ingresso molto frequentati
- 3** Zone 3: Zona di assorbimento dello sporco sottile e dell'umidità

### DATI TECNICI











|   |   |
|---|---|
| <b>Profilo in alluminio</b>                   | Profilo in alluminio stabile (lega EN AW 6060)  |
| <b>Parte superiore</b>                        | Profilo in gomma antisdrucciolo (EPDM), con scanalature longitudinali e trasversali, robusto e resistente ai raggi UV ai sensi della norma <b>DIN 7863</b> in alternanza con raschianti in profilo di alluminio stabile |
| <b>Parte inferiore</b>                        | I profili in gomma insonorizzanti consentono un transito silenzioso   |
| <b>Congiunzione</b>                           | Cavo di acciaio zincato rivestito in plastica   |
| <b>Chiusura</b>                               | Raccordo speciale in alluminio con vite in acciaio (inossidabile)   |
| <b>Distanza profilo</b>                       | 5 mm. Distanziali flessibili in gomma   |
| <b>Spessore di profilo Profilo in Gomma</b>   | 37 mm   |
| <b>Spessore di profilo Inserto Raschiante</b> | 6,5 mm  |
| <b>Altezza di tappeto</b>                     | ca. 22 mm   |
| <b>Spessore di parete</b>                     | fino a 1,5 mm   |
| <b>Peso / m<sup>2</sup></b>                   | 18,8 kg   |
| <b>Max. lunghezza aste per pezzo unico</b>    | 300 cm  |
| <b>Max. peso per pezzo unico</b>              | 50 kg   |
| <b>Forme speciali</b>                         | Possibili secondo le vostre indicazioni (sovrapprezzo)  |
| <b>Divisione del tappeto</b>                  | Standard = ab 300 cm Stablänge bzw. 50 kg Gewicht<br>Divisione del tappeto in Stablänge und Gehrichtung nach Kundenwunsch sind möglich  |

**Connettori del tappeto** Nei tappeti divisi in più sezioni vengono montati di serie pregiati elementi di connessione in acciaio inox

# TOP CLEAN TREND® XL 22

## Profilo in gomma + Inserto raschiante

### INFORMAZIONI SUL PRODOTTO

|  |   |  |  |
|--|---|--|--|
| <b>Frequenzazione <sup>1)</sup></b><br> medio | <b>Transitabilità <sup>2)</sup></b><br> 800 kg | <b>Carico statico <sup>3)</sup></b><br> 5.000 kg        | <b>Carico per ogni ruota <sup>4)</sup></b><br> 220 kg |
| <b>Assorbimento sporcizia</b><br> normale     | <b>Assorbimento umidità</b><br> basso          | <b>Proprietà antisdrucciolo</b><br> Profilo in gomma R9 | <b>Reazione al fuoco</b><br> Profilo in gomma Cfl-s1  |
| <b>Garanzia <sup>5)</sup></b><br> 10 anni     | <b>Reach <sup>6)</sup></b><br> Conforme REACH  |  |  |

|   |   |
|---|---|
| <b>Transitabilità con</b>               | sedia a rotelle, trolley, carrello della spesa, carrello di trasporto, transpallet  |
| <b>Ambiti di utilizzo <sup>7)</sup></b> | <ul style="list-style-type: none"> <li>• Ambiti commerciali</li> <li>• Ambiti pubblici</li> <li>• Ambiti privati</li> </ul> |


### ACCESSORI

|                    |  |
|--------------------|--|
| (con sovrapprezzo) | <ul style="list-style-type: none"> <li>• Telaio del tappeto</li> <li>• Vasche catturasporco</li> <li>• Elementi separatori (per tutti i tappeti Top Clean a più sezioni senza connettori)</li> </ul> |
|--------------------|--|

### SERVIZI E PRESTAZIONI

|                             |  |
|-----------------------------|--|
| (in loco, con sovrapprezzo) | <ul style="list-style-type: none"> <li>• Consulenza in cantiere</li> <li>• Misurazione con apparecchio di misurazione digitale</li> <li>• Servizio di montaggio e installazione</li> <li>• Smaltimento dei tappeti usati</li> <li>• Riparazioni / cambio degli inserti soggetti ad usura</li> <li>• Pulizia</li> </ul> |
|-----------------------------|--|

#### Profilo in gomma



Nero

1) normale: fino a ca. 2.800 passaggi, media: a partire da ca. 2.800 passaggi, intensa: a partire da ca. 5.100 passaggi al giorno.  
 2) Transitabile con un transpallet (doppi rulli) fino al peso complessivo indicato.  
 3) La capacità di carico dei nostri tappeti per ingresso è stata testata con una macchina che può effettuare test con carichi fino a 100 t, con un corpo che esercita pressione di dimensioni 10 x 10 cm (= 100 cm<sup>2</sup>).  
 I tappeti con inserti a spazzola o inserti raschianti sono transitabili con veicoli solo parzialmente. Evitare assolutamente di accelerare, frenare e fare manovre!

4) I dati relativi al carico si riferiscono a una ruota in poliuretano con Ø 85 mm e una larghezza di 100 mm. Nella valutazione dei nostri sistemi di tappeti per ingresso è stato simulato il carico concentrato che viene trasmesso da un singolo rullo al tappeto. Per il carico complessivo questo valore può essere moltiplicato per il numero dei rulli del mezzo di trasporto.  
 5) Garanzia di produzione e vizi della cosa. La garanzia dipende dal tipo di utilizzo, dal tipo di installazione e di pulizia corrente e dalla manutenzione, che corrispondono alle raccomandazioni di GEGGUS. Tutte le garanzie sono soggette alle Condizioni generali di contratto (in tedesco: Allgemeine Geschäftsbedingungen), consultabili sul sito [www.geggus.de](http://www.geggus.de).

6) I prodotti GEGGUS non contengono sostanze che attualmente sono classificate come estremamente preoccupanti (SVHC) e che in una concentrazione superiore allo 0,1% sono inserite nella lista delle sostanze candidate all'autorizzazione.  
 7) Nella valutazione dei criteri per il relativo utilizzo occorre tener conto delle caratteristiche di prestazione dei singoli tipi di tappeti.